



УПРАВЛЕНИЕ ФЕДЕРАЛЬНОЙ СЛУЖБЫ  
ГОСУДАРСТВЕННОЙ СТАТИСТИКИ  
ПО СВЕРДЛОВСКОЙ ОБЛАСТИ  
И КУРГАНСКОЙ ОБЛАСТИ

# Индексы цен производителей промышленных товаров по Свердловской области



ИЮНЬ 2022 года



УПРАВЛЕНИЕ ФЕДЕРАЛЬНОЙ СЛУЖБЫ  
ГОСУДАРСТВЕННОЙ СТАТИСТИКИ  
ПО СВЕРДЛОВСКОЙ ОБЛАСТИ  
И КУРГАНСКОЙ ОБЛАСТИ

# Индексы цен производителей промышленных товаров по Свердловской области

ИЮНЬ 2022 года

**01** Индексы цен производителей  
и потребительских цен

**02** Индексы цен производителей  
по отдельным видам экономической деятельности

\* Ежемесячные данные оперативной статистики





# ИНДЕКСЫ ЦЕН ПРОИЗВОДИТЕЛЕЙ И ПОТРЕБИТЕЛЬСКИХ ЦЕН

В % К ДЕКАБРЮ ПРЕДЫДУЩЕГО ГОДА

ИЮНЬ 2022 г.  
К ДЕКАБРЮ 2021 г.



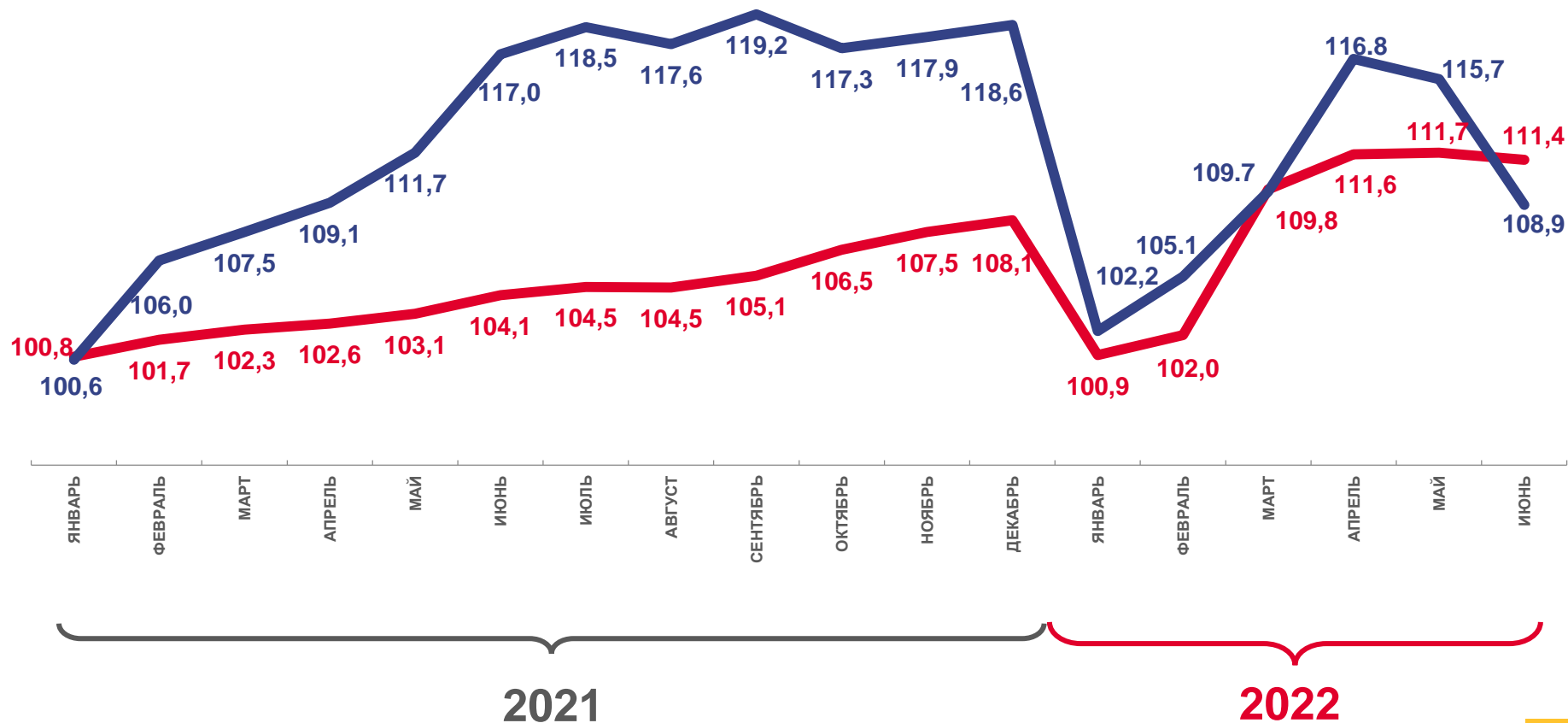
**108,9**

Индекс цен производителей



**111,4**

Индекс потребительских цен



Цены производителей промышленных товаров



Потребительские цены на товары и услуги





# ИНДЕКСЫ ЦЕН ПРОИЗВОДИТЕЛЕЙ ПРОМЫШЛЕННЫХ ТОВАРОВ

В % К ДЕКАБРЮ ПРЕДЫДУЩЕГО ГОДА

ИЮНЬ 2022 г.  
К ДЕКАБРЮ 2021 г.



**108,9**

Индекс цен производителей




**112,1**

Обрабатывающие производства



**99,9**

Водоснабжение; водоотведение, организация сбора и утилизации отходов, деятельность по ликвидации загрязнений



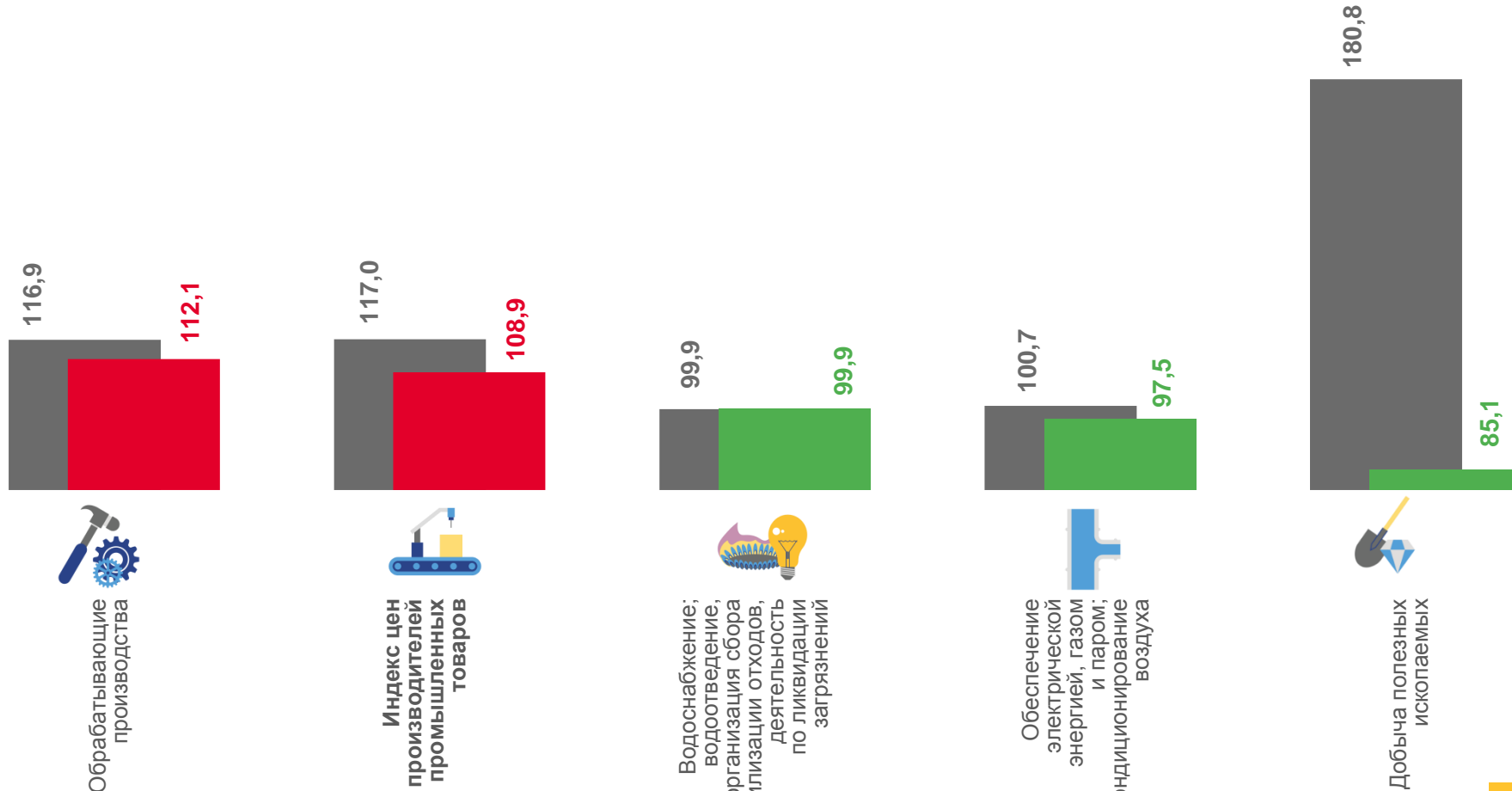
**97,5**

Обеспечение электрической энергией, газом и паром; кондиционирование воздуха



**85,1**

Добыча полезных ископаемых



■ Июнь 2021 г. к декабрю 2020 г.

■ Июнь 2022 г. к декабрю 2021 г.

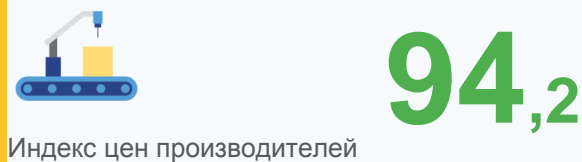




# ИНДЕКСЫ ЦЕН ПРОИЗВОДИТЕЛЕЙ ПРОМЫШЛЕННЫХ ТОВАРОВ

В % К ПРЕДЫДУЩЕМУ МЕСЯЦУ

ИЮНЬ 2022 г.  
К МАЮ 2022 г.



Индекс цен производителей



Водоснабжение; водоотведение, организация сбора и утилизации отходов, деятельность по ликвидации загрязнений



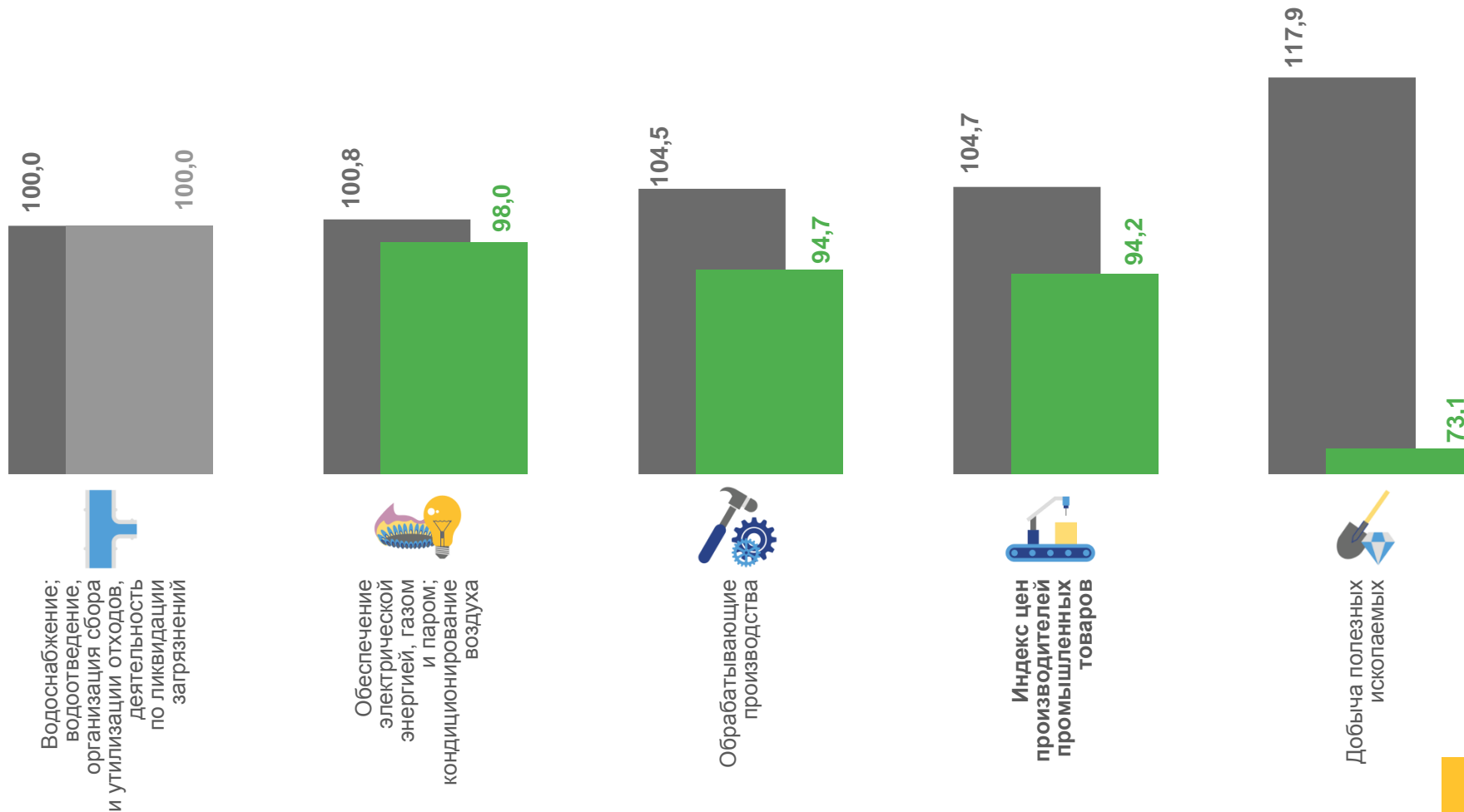
Обеспечение электрической энергией, газом и паром; кондиционирование воздуха



Обрабатывающие производства



Добыча полезных ископаемых



■ Июнь 2021 г. к маю 2021 г.

■ Июнь 2022 г. к маю 2022 г.

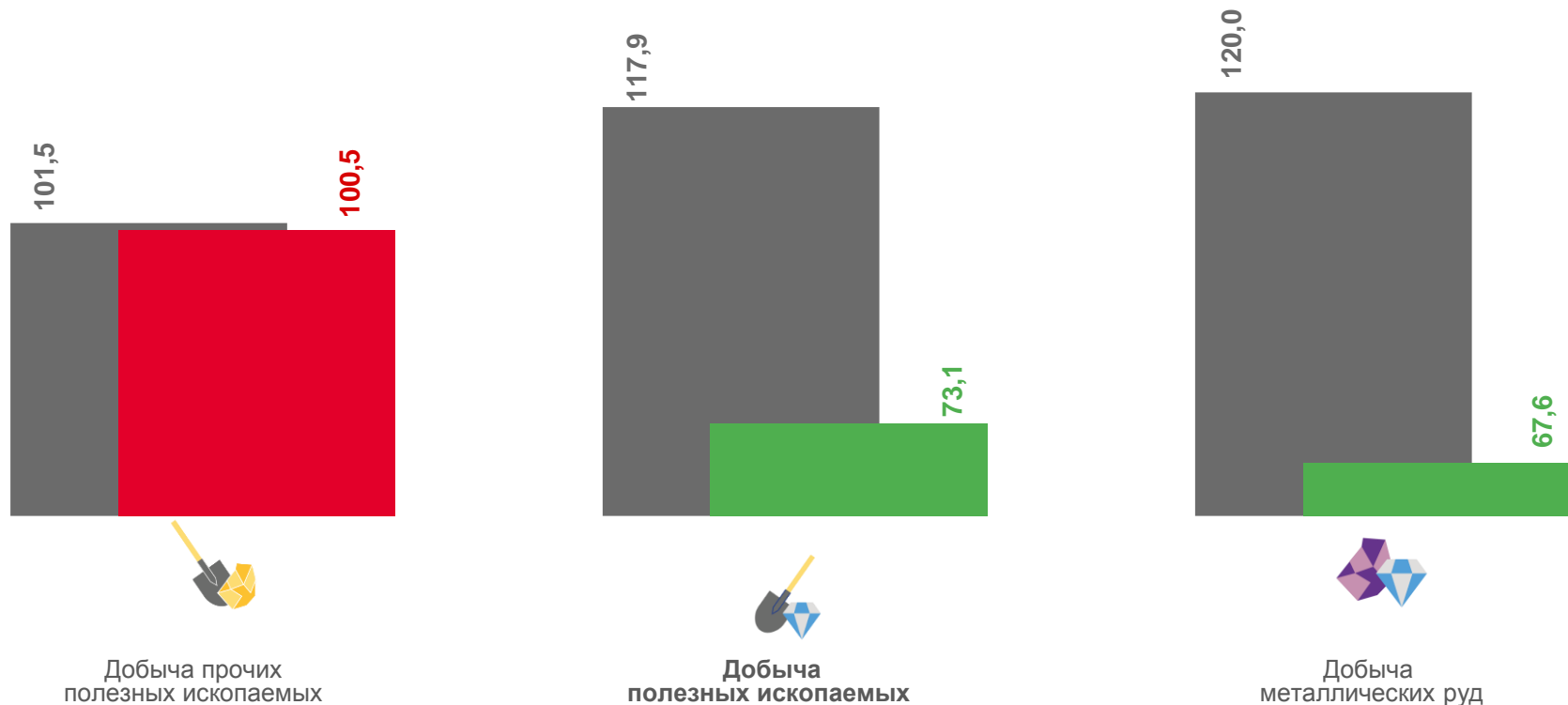

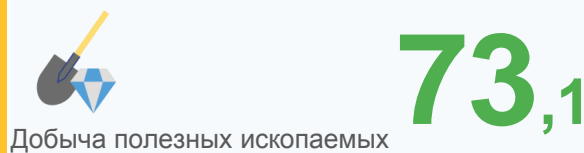




# ИНДЕКСЫ ЦЕН ПРОИЗВОДИТЕЛЕЙ ПО ДОБЫЧЕ ПОЛЕЗНЫХ ИСКОПАЕМЫХ

В % К ПРЕДЫДУЩЕМУ МЕСЯЦУ

ИЮНЬ 2022 г.  
К МАЮ 2022 г.



■ Июнь 2021 г. к маю 2021 г.

■ Июнь 2022 г. к маю 2022 г.






# ИНДЕКСЫ ЦЕН ПРОИЗВОДИТЕЛЕЙ ПО ОБЕСПЕЧЕНИЮ ЭЛЕКТРИЧЕСКОЙ ЭНЕРГИЕЙ

В % К ПРЕДЫДУЩЕМУ МЕСЯЦУ

ИЮНЬ 2022 г.  
К МАЮ 2022 г.



98,0

Обеспечение электрической энергией,  
газом и паром; кондиционирование воздуха



100,5

Производство, передача и распределение пара  
и горячей воды; кондиционирование воздуха



97,1

Производство, передача  
и распределение электроэнергии



Производство, передача  
и распределение пара и горячей воды;  
кондиционирование воздуха



Обеспечение электрической  
энергией, газом и паром;  
кондиционирование воздуха



Производство, передача  
и распределение электроэнергии

■ Июнь 2021 г. к маю 2021 г.

■ Июнь 2022 г. к маю 2022 г.



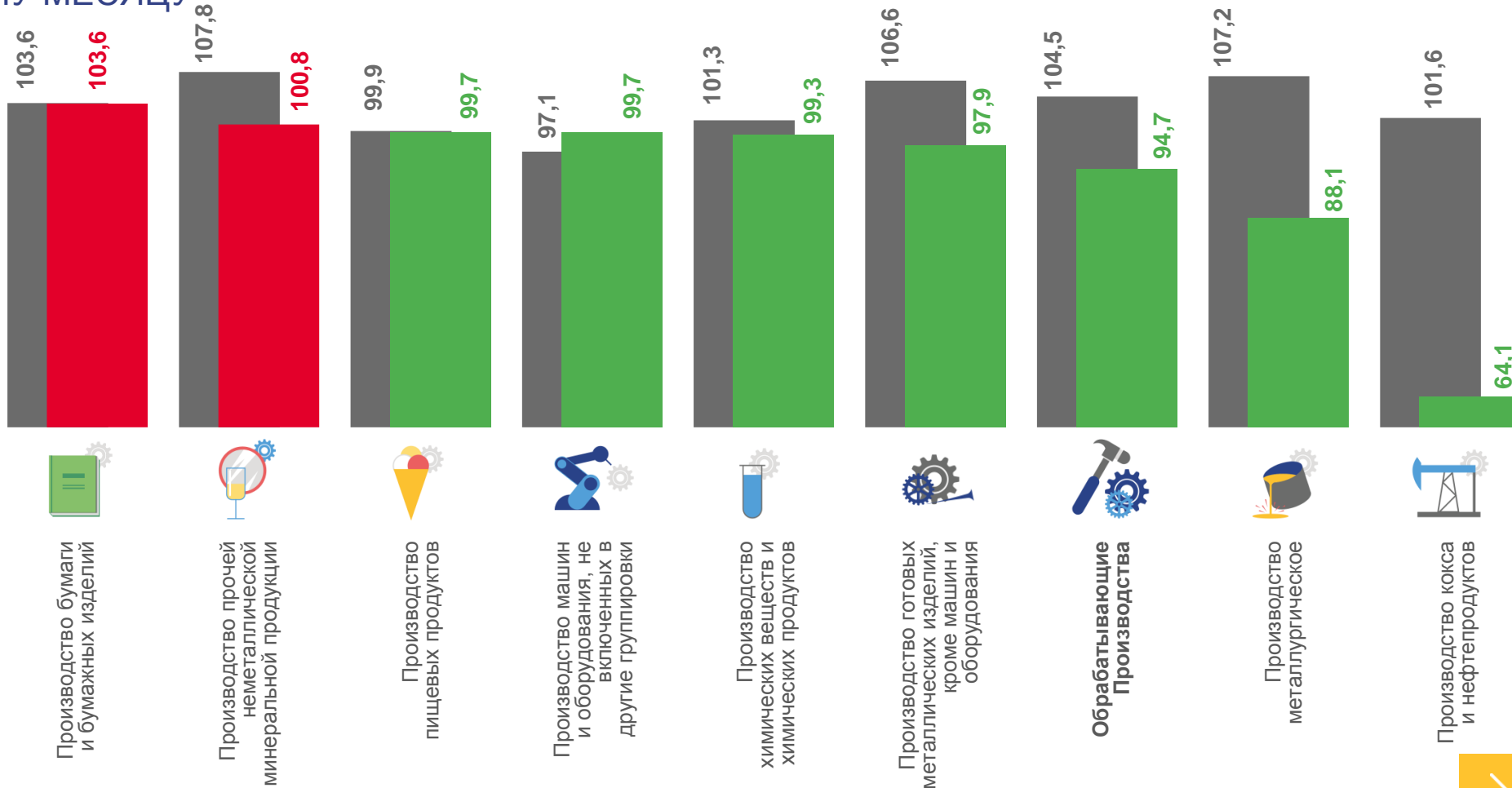
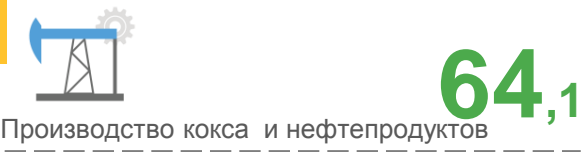


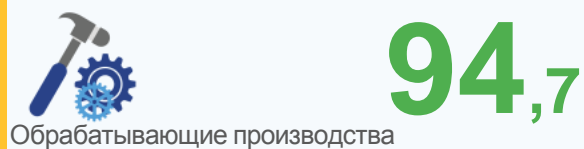




# ИНДЕКСЫ ЦЕН ПРОИЗВОДИТЕЛЕЙ ПО ОБРАБАТЫВАЮЩИМ ПРОИЗВОДСТВАМ

В % К ПРЕДЫДУЩЕМУ МЕСЯЦУ

ИЮНЬ 2022 г.  
К МАЮ 2022 г.



■ Июнь 2021 г. к маю 2021 г.

■ Июнь 2022 г. к маю 2022 г.







# ИНДЕКСЫ ЦЕН ПРОИЗВОДИТЕЛЕЙ ПРОМЫШЛЕННЫХ ТОВАРОВ

В % К СООТВЕТСТВУЮЩЕМУ МЕСЯЦУ ПРЕДЫДУЩЕГО ГОДА

ИЮНЬ 2022 г.  
К ИЮНЮ 2021 г.

**110,7**

Индекс цен производителей

**117,4**

Обрабатывающие производства

**104,0**

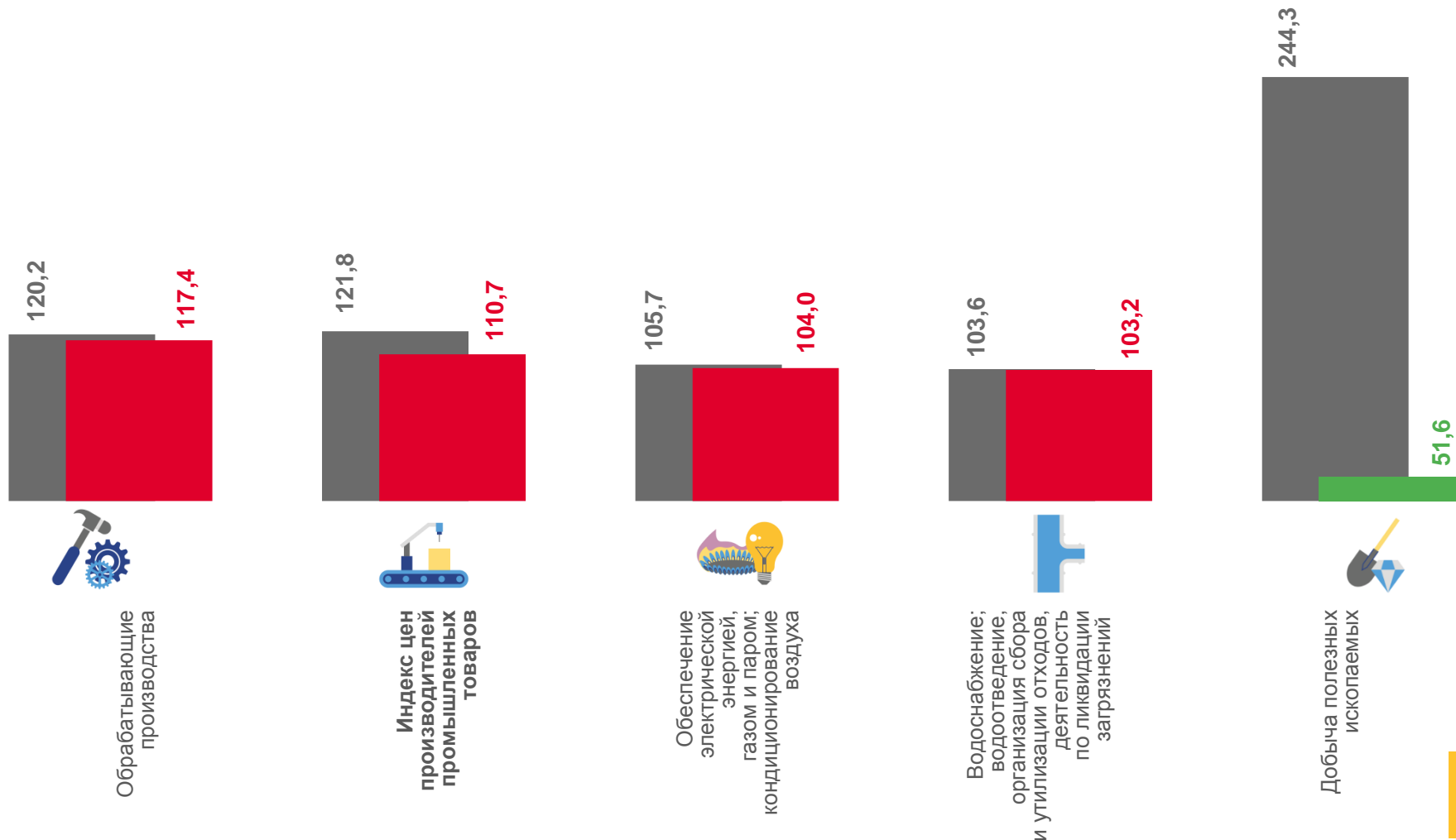
Обеспечение электрической энергией, газом и паром; кондиционирование воздуха

**103,2**

Водоснабжение; водоотведение, организация сбора и утилизации отходов, деятельность по ликвидации загрязнений

**51,6**

Добыча полезных ископаемых



■ Июнь 2021 г. к июню 2020 г.

■ Июнь 2022 г. к июню 2021 г.





# ИНДЕКСЫ ЦЕН ПРОИЗВОДИТЕЛЕЙ ПРОМЫШЛЕННЫХ ТОВАРОВ

В % К СООТВЕТСТВУЮЩЕМУ ПЕРИОДУ ПРЕДЫДУЩЕГО ГОДА

ЯНВАРЬ-ИЮНЬ 2022 г.  
К ЯНВАРЮ-ИЮНЮ 2021 г.



**119,1**

Индекс цен производителей



**124,1**

Обрабатывающие производства



**105,9**

Обеспечение электрической энергией, газом и паром; кондиционирование воздуха



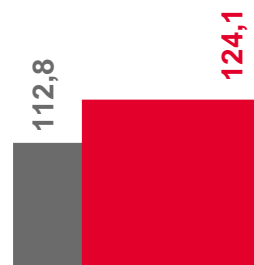
**103,1**

Водоснабжение; водоотведение, организация сбора и утилизации отходов, деятельность по ликвидации загрязнений

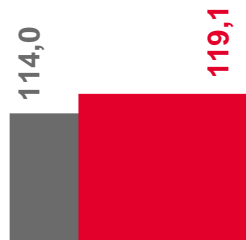


**87,6**

Добыча полезных ископаемых



Обрабатывающие производства



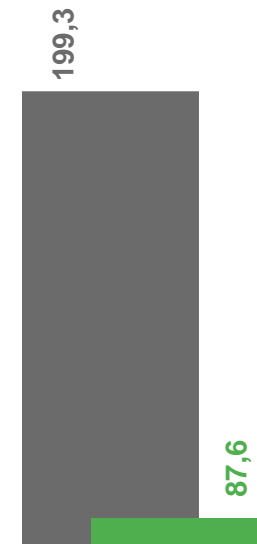
Индекс цен производителей промышленных товаров



Обеспечение электрической энергией, газом и паром; кондиционирование воздуха



Водоснабжение; водоотведение, организация сбора и утилизации отходов, деятельность по ликвидации загрязнений



Добыча полезных ископаемых

■ Январь-июнь 2021 г. к январю-июню 2020 г.

■ Январь-июнь 2022 г. к январю-июню 2021 г.

